

KARMA



Atelier

Dom Research Centre is the R&D facility of DOM Ceramiche. The R&D team combines business culture, creativity, sensitivity to trends and design capability with strong technical competence and continuous updating, supported by the use of technologies and equipment of the latest generation. This union of technical know-how and creativity gives rise to superior quality materials, where aesthetic sophistication and modernity are accompanied by excellent technical qualities in the product, the series of accessories, and the service. Dom Research Centre est le centre de recherche et de développement de DOM Ceramiche. Quand le savoir de l'entreprise, la créativité, la réceptivité aux tendances et l'aptitude à la conception s'allient à une forte compétence technique et à une mise à jour permanente, renforcées par l'application de technologies et l'emploi d'équipements de la toute dernière génération. Cette conjonction de

Dom research centre è il centro ricerca e sviluppo di dom ceramiche. Cultura aziendale, creatività, sensibilità sui trend e capacità progettuale sono affiancate da una forte competenza tecnica e da un continuo aggiornamento, dall'impiego supportati di tecnologie e attrezzature di ultima generazione. Questo connubio di tecnica e creatività dà vita a materiali di altissimo livello, dove raffinatezza e modernità estetiche si accompagnano a qualità tecniche d'eccellenza, nel prodotto, nel corredo di accessori e nel servizio.

DOM
RESEARCH
CENTRE

technique et d'inventivité donne vie à des matériaux de très haut niveau, où raffinement et modernité esthétiques s'unissent à des qualités techniques d'excellence, dans le produit, dans le complément d'accessoires et au niveau du service. Dom Research Centre ist das Forschungs- und Entwicklungszentrum von DOM Ceramiche. Firmenkultur, Kreativität, Trend-Empfinden und Planungsfähigkeit werden von einer hochtechnischen Kompetenz und einer fortlaufenden Neubearbeitung begleitet, die durch die Verwendung von Technologien und Werkzeugen der neuesten Generation unterstützt werden. Diese Verbindung von Technik und Kreativität schafft Materialien auf höchster Ebene, wo ästhetische Feinheit und Modernität von außerordentlicher technischer Qualität im Produkt, in der Ausstattung der Zubehörteile und in der Dienstleistung begleitet werden.

Questo marchio contraddistingue i pavimenti e rivestimenti frutto della creatività e del know how tecnologico del Centro ricerche Dom. I prodotti di Dom Atelier sono innovativi e raffinati, anticipano e contribuiscono a dettare le tendenze del settore. In Dom Atelier, la ricerca viene spesso messa al servizio della natura, per dare vita a prodotti ispirati fortemente alle bellezze e alle risorse naturali del territorio Italiano. This mark identifies walls and floors embodying the creativity and technological know-how of the Dom Research Centre. Dom Atelier products are innovative and sophisticated, anticipating and influencing trends in building and interior design. Research conducted in the world of Dom Atelier regularly has nature as its focus, with the result that products are inspired strongly by the beauty and the natural resources of Italy. Cette marque indique les carrelages et revêtements fruits de la créativité et du savoir-



faire technologique du centre de recherches Dom. Les produits Dom Atelier sont innovants et raffinés, ils anticipent et contribuent à dessiner la tendance du secteur. Chez Dom Atelier, la recherche est souvent mise au service de la nature, et donne vie à des produits fortement inspirés par la beauté et les ressources naturelles du territoire italien. Diese Marke zeichnet die Fußböden und Wandverkleidungen aus, die das Ergebnis der Kreativität und des technologischen Know-hows des Forschungszentrums Dom sind. Die innovativen und erlesenen Erzeugnisse von Dom Atelier sind den Entwicklungen stets einen Schritt voraus und tragen dazu bei, die aktuellen Trends zu bestimmen. Bei Dom Atelier steht die Forschung oft im Dienste der Natur, und das Ziel ist, Produkte zu entwickeln, die durch die Schönheiten und Ressourcen der italienischen Natur inspiriert sind.





Grey 30x60 12"x24"



White 50,2x50,2 20"x20"







Beige 50,2x50,2 20"x20" - Beige 33,3x33,3 13"x13" - Beige 16,4x16,4 6^{1/2}"x6^{1/2}"



Beige 50,2x50,2 20"x20" - Beige 33,3x33,3 13"x13" - Beige 16,4x16,4 6¹/₂"x6¹/₂"






Nut 50,2x50,2 20"x20" - Nut Mix 33,3x33,3 13"x13"





Nut 50,2x50,2 20"x20" - Nut Mix 33,3x33,3 13"x13"



50,2x50,2 - 16,4x49,6 - 33,3x33,3 - 30x60 - 16,4x16,4 - 8x16,4
 20"x20" - 6^{1/2}"x19,5" - 13"x13" - 12"x24" - 6^{1/2}"x6^{1/2}" - 3^{1/8}"x6^{1/2}"




DKM010 **KARMA WHITE**
 33,3x33,3 13"x13"

572/MQ



DKMM10 **KARMA WHITE MIX**
 (Tozz.5,3x5,3) 33,3x33,3 13"x13"

534/PZ



DKM810 **KARMA WHITE** 592/MQ
 8x16,4 3^{1/8}"x6^{1/2}"

592/MQ



DKM011 **KARMA WHITE (Rett.)**
 16,4x49,6 6^{1/2}"x19,5"

592/MQ



DKM100 **KARMA WHITE** 583/MQ
 16,4x16,4 6^{1/2}"x6^{1/2}"

583/MQ



DKM310 **KARMA WHITE**
 30x60 12"x24"

576/MQ



DKM510 **KARMA WHITE**
 50,2x50,2 20"x20"

581/MQ



DKMB10 **KARMA WHITE BATTISCOPIA**
 8x33,3 3^{1/8}"x13"

506/PZ



DKM510R **KARMA WHITE ROCK**
 50,2x50,2 20"x20"

583/MQ



DKM040 **KARMA GREY**
 33,3x33,3 13"x13"

572/MQ



DKMM40 **KARMA GREY MIX**
 (Tozz.5,3x5,3) 33,3x33,3 13"x13"

534/PZ



DKM840 **KARMA GREY** 592/MQ
 8x16,4 3 1/8"x6 1/2"

592/MQ



DKM044 **KARMA GREY** (Rett.)
 16,4x49,6 6 1/2"x19,5"

592/MQ



DKM400 **KARMA GREY** 583/MQ
 16,4x16,4 6 1/2"x6 1/2"

583/MQ



DKM340 **KARMA GREY**
 30x60 12"x24"

576/MQ



DKM540 **KARMA GREY**
 50,2x50,2 20"x20"

581/MQ



DKMB40 **KARMA GREY BATTISCOPIA**
 8x33,3 3 1/8"x13"

506/PZ



DKM540R **KARMA GREY ROCK**
 50,2x50,2 20"x20"

583/MQ

KARMA

50,2x50,2 - 16,4x49,6 - 33,3x33,3 - 30x60 - 16,4x16,4 - 8x16,4
 20"x20" - 6^{1/2}"x19,5" - 13"x13" - 12"x24" - 6^{1/2}"x6^{1/2}" - 3^{1/8}"x6^{1/2}"



DKM020 **KARMA BEIGE**
 33,3x33,3 13"x13"

572/MQ



DKMM20 **KARMA BEIGE MIX**
 (Tozz.5,3x5,3) 33,3x33,3 13"x13"

534/PZ



DKM820 **KARMA BEIGE** **592/MQ**
 8x16,4 3^{1/8}"x6^{1/2}"



DKM022 **KARMA BEIGE (Rett.)**
 16,4x49,6 6^{1/2}"x19,5"

592/MQ



DKM200 **KARMA BEIGE** **583/MQ**
 16,4x16,4 6^{1/2}"x6^{1/2}"



DKM320 **KARMA BEIGE**
 30x60 12"x24"

576/MQ



DKM520 **KARMA BEIGE**
 50,2x50,2 20"x20"

581/MQ



DKMB20 **KARMA BEIGE BATTISCOPIA**
 8x33,3 3^{1/8}"x13"

506/PZ



DKM520R **KARMA BEIGE ROCK**
 50,2x50,2 20"x20"

583/MQ



DKM060 **KARMA NUT**
33,3x33,3 13"x13"

572/MQ



DKMM60 **KARMA NUT MIX**
(Tozz.5,3x5,3) 33,3x33,3 13"x13"

534/PZ



DKM860 **KARMA NUT**
8x16,4 3 1/8"x6 1/2"

592/MQ



DKM066 **KARMA NUT (Rett.)**
16,4x49,6 6 1/2"x19,5"

592/MQ



DKM600 **KARMA NUT**
16,4x16,4 6 1/2"x6 1/2"

583/MQ



DKM360 **KARMA NUT**
30x60 12"x24"

576/MQ



DKM560 **KARMA NUT**
50,2x50,2 20"x20"

581/MQ



DKMB60 **KARMA NUT BATTISCOPIA**
8x33,3 3 1/8"x13"













506/PZ



DKM560R **KARMA NUT ROCK**
50,2x50,2 20"x20"

583/MQ

FORMATO size format	Pz./SCATOLA pieces/box pieces/boîte	Mq./SCATOLA sqm/box mq/boîte	Kg./SCATOLA Kg/box Kg/boîte	SCATOLA/PALLET boxes/pallet boîtes/palette	Mq./PALLET sqm/pallet mq/pallet	Kg./PALLET Kg/pallet Kg/pallet	SPESSORE Thickness Epaisseurs
50,2x50,2 / 20"x20"	6	1,512	31,00	24	36,29	759	10 mm
50,2x50,2 / 20"x20" Rock	6	1,512	31,00	24	36,29	759	10 mm
16,4x49,6/ 6 ^{1/2} "x19,5" (Rett.)	12	0,976	21,00	48	46,85	1023	10 mm
33,3x33,3 / 13"x13"	12	1,332	27,00	42	55,94	1149	10 mm
30x60 / 12"x24"	6	1,080	26,50	40	43,20	1075	10 mm
16,4x16,4 / 6 ^{1/2} "x6 ^{1/2} "	44	1,183	23,20	55	65,07	1291	10 mm
8x16,4 / 3 ^{1/8} "x6 ^{1/2} "	88	1,169	22,00	55	64,30	1225	10 mm
33,3x33,3 / 13"x13" Mix (Tozz. 5,3x5,3)	4	-	-	-	-	-	-
8x33,3 / 3 ^{1/8} "x13" Battiscopa	21	-	-	-	-	-	-

Dati tecnici secondo norme: Technical data conform to: Caractéristiques techniques d'après normes: Technische Daten nach den Normen:			EN14411: 2003 Appendice: G Gruppo Bi_a GL		
Caratteristiche tecniche Technical data Caractéristiques techniques Technische Daten	Norme Norms Normes Norm	Valori Value Valeur Wert	Caratteristiche tecniche Technical data Caractéristiques techniques Technische Daten	Norme Norms Normes Norm	Valori Value Valeur Wert
 Resistenza all'abrasione Abrasion resistance Résistance à l'abrasion Abrasionswiderstandigkeit	ISO 10545-7	PEI V	 Resistenza al gelo Resistance to frost Résistance au gel Frostbeständigkeit	ISO 10545-12	Non gelive Frost proof Ingélfif Frostsicher
 Assorbimento d'acqua Water absorption Absorption d'eau Wasseraufnahme	ISO 10545-3	≥ 0,5%	 Scivolamento B.C.R.A. Slipperiness B.C.R.A. Degré de glissement B.C.R.A. Rutschhemmung B.C.R.A.	TORTUS	WET > 0,47 DRY > 0,53
 Resistenza alla flessione Breaking modulus Résistance à la flexion Biegefestigkeit	ISO 10545-4	≥ 40±50 N/mm²	 Scivolosità Slipperiness Degré de glissement Rutschhemmung	ASTM C1028	WET > 0,62 DRY > 0,86
 Durezza Mohs Mohs hardness Dureté Mohs Haerte Mohs	EN101	6	 Scivolosità Slipperiness Degré de glissement Rutschhemmung	DIN 51130	R11
 Resistenza all'attacco acido e basico Glaze resistance to acid and alkaline attack Résistance aux acides et aux bases Saeure-und laugenfestigkeit	ISO 10545-13	Resiste Resists Resiste Bestanding	 Resistenza allo scivolamento Slip resistance Résistance au glissement Rutschhemmung	DIN 51097	A
 Resistenza alle macchie Stain resistance Résistance aux taches Fleckenfestigkeit	ISO 10545-14	Totale Complete Totale Absolut	 Radioattività Radioactivity Radioactivité Radioaktivität	RIP112	Conforme Conforms Conforme Konform

art director/progetto grafico
ARCHILINEA
ufficio marketing
DOM CERAMICHE

stampa
ARTISTICA GRAFICA

stampato
GENNAIO 2013

